

کتابخانه

خطاط شود دوم دبستان

مجموعه کتاب های کار علوی

مؤلفان: حامد مشفق - آزاده رستمی





# مقدمه اولف

تا به حال اتفاق افتاده است که یک نامه یا کارت دعوت یا کارت تبریک به دستتان برسد که با خط خوش نوشته شده باشد؟ چه احساسی داشته‌اید وقتی که خط زیبایی روی آن‌ها را دیده‌اید؟!

حالا تصور کنید کارت تبریک نوروز از طرف یکی از دوستانتان به دست شما رسیده است و داخل کارت با خطی نازیبی و ناخوانا عید را به شما تبریک گفته باشد. حالتان بعد از دیدن خط نازیبی چگونه است؟

در گذشته داشتن خط زیبا بسیار پر اهمیت بوده است به طوری که اگر سَری به موزه‌ها بزنید و نمونه‌ی خط پادشاهان و بزرگان کشور را ببینید، همه از خط خوبی برخوردار بوده‌اند. همین‌طور در جهان اسلام اولین کتاب قرآن کریم حضرت علی (ع) بوده‌اند و آن قدر این خط زیبا اهمیت داشته است که از پیامبر عزیزمان حدیثی نقل شده است که: «هر کس بسم الله الرحمن الرحیم را زیبا بنویسد، بهشت بر او واجب می‌شود.»

اگر چه امروزه دنیای مجازی، تایپ کردن، تلفن همراه و . . . نیاز به نوشتن را بسیار کم کرده است، اما هنوز هم آدم‌ها از دیدن خط زیبا حالشان خوب می‌شود و اگر نیاز به نوشتن متنی داشته باشند، به دنبال فرد خوش خطی می‌گردند که این کار را برایشان انجام دهند.

قبول داریم که همه نمی‌توانند یا علاقه ندارند که خطاط بزرگی شوند، اما همه باید تلاش کنند که در حد خودشان خوش خط شوند.

در مجموعه کتاب‌های «خطاطشو» از پایه‌ی دوم تا ششم، سعی کرده‌ایم که کمکتان کنیم تا خوش خط شوید. خوش خط شدن کار خیلی سختی نیست؛ فقط کافیست روزی یک ربع تمرین کنید.

تمرین‌های کتاب را خوب و با دقت انجام دهید. تمرین‌های کم‌رنگ را پررنگ کنید و اگر نیاز به تمرین بیشتر داشتید می‌توانید از کاغذ پوستی هم استفاده نمایید. آن وقت به شما قول می‌دهم بتوانید دست‌خنتان را به‌معنای هدیه‌ای زیبا به کسانی که دوست‌شان دارید، هدیه دهید.

آزاده رستمی و حامد مشفق

تقدیم به تمامی  
بچه های ایران زمین



# فهرست



۳۴ «م اول» ۱۳

۳۶ «ه» ۱۴

۳۸ «ه وسط» ۱۵

۴۲ «ب» ۱۶

۴۴ «ص» ۱۷

۴۶ «ع» ۱۸

۴۸ «ع» ۱۹

۵۰ «ی» ۲۰

۵۴ «ع» ۲۱

۵۶ «ع وسط» ۲۲

۶ «الف و ب» ۱

۸ «ی-ک» ۲

۱۰ «د» ۳

۱۲ «د متصل» ۴

۱۶ «ر» ۵

۱۸ «و» ۶

۲۰ «ن» ۷

۲۲ «ل-لا» ۸

۲۴ «س» ۹

۲۶ «ف» ۱۰

۳۰ «ق» ۱۱

۳۲ «ه» ۱۲

# درس اول : الف - ب


خوب بینید و تمرین کنید.



حروف زیر را پررنگ و آن‌ها را به یک نقاشی زیبا تبدیل کنید.



خطوط کم رنگ را پررنگ کنید و بعد یک سطر از روی آن‌ها بنویسید.





بادقت به حروف و کلمات زیر نگاه کنید و از روی آن‌ها بنویسید.

آ آ آ آ آ آ

آ

آب آب آب آب آب آب

آب

بابا بابا بابا بابا بابا بابا

بابا

یا یا یا یا یا یا

یا


باب باب باب باب باب باب

باب

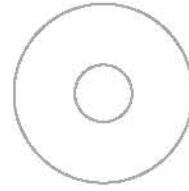

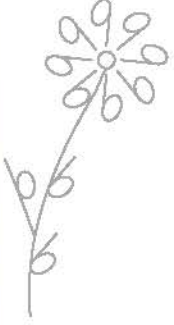
درس امروزتان را در متن زیر پیدا و پررنگ کنید. (مانند نمونه)

ای نام تو بهترین سرآغاز بی نام تو نامه کی کنم باز  
ای یاد تو مونس روانم جز نام تو نیست بر زبانم

بینید و بنویسید



حروف داخل چرخ را پر رنگ کنید سپس بالین دو چرخ یک دو چرخ یا ماشین زیبا بکشید



خطوط کم رنگ را پر رنگ کنید و بعد یک سطر از روی آن ها بنویسید





بادقت به کلمات نگاه کنید و از روی آن‌ها بنویسید.

کادو کادو کادو

کارگر کارگر کارگر

کار کار کار

سکوت سکوت سکوت

کودک کودک کودک

گل گل گل

اگر اگر اگر

کتاب کتاب کتاب

درس امروزتان را در متن زیر پیدا و پررنگ کنید.

باد آسمان را دیشب تکان داد

سه تا ستاره در دستم افتاد



بینید و بنویسید.



حروف داده شده را پررنگ و آن‌ها را به یک نقاشی زیبا تبدیل کنید.



خطوط کم رنگ را پررنگ کنید و بعد یک بار از روی آن‌ها بنویسید.





بادقت به حروف و کلمات نگاه کنید و از روی آن‌ها بنویسید.



دانا دانا دانا دانا دانا دانا دانا

دانا دانا دانا دانا دانا دانا دانا

دانا

یاد یاد یاد یاد یاد یاد یاد

یاد

ادب ادب ادب ادب ادب ادب ادب ادب

ادب

آباد آباد آباد آباد آباد آباد آباد

آباد

داد داد داد

درس امروزتان را در متن زیر پیدا و پررنگ کنید.

من یار مهربانم دانا و خوش بیانم  
گویم سخن فراوان با آن که بی زبانم

بینید و بنویسید



نوشتہی زیر را پر رنگ و آن را بہ یک نقاشی زیبا تبدیل کنید



خطوط کم رنگ را پر رنگ کنید و بعد یک بار از روی آن ہا بنویسید





بادقت به کلمات نگاه کنید و از روی آن‌ها بنویسید.

آید آید آید آید آید آید

آید

پرنده پرنده پرنده پرنده پرنده پرنده پرنده

پرنده

باید باید باید باید باید باید باید

باید

کند کند کند کند کند کند کند

کند

داشت داشت داشت داشت داشت داشت داشت

داشت

درس امروزتان را در متن زیر پیدا و پررنگ کنید.

پروانه از گل احوال پرسید

گل گفت خوبم پروانه خرید

شعر را پر رنگ کرده و یک بار دیگر در صفحه‌ی مقابل آن بنویسید.

من یار مهربانم      دانا و خوش بیانم  
گویم سخن فراوان      با آن که بی زبانم  
پندت دهم فراوان      من یار پند دانم  
من دوستی هنرمند      با سود و بی زیانم  
از من مباش غافل      من یار مهربانم

عباس یمنی شریف





---

---

---

---

---

---

---

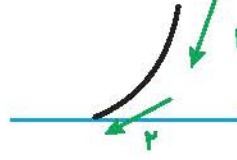
---

---

---

---

بینید و بنویسید.



حروف داده شده را پررنگ و آن‌ها را به یک نقاشی زیبا تبدیل کنید.



خطوط کم رنگ را پررنگ کنید و بعد یک سطر از روی آن‌ها بنویسید.



Handwriting practice lines consisting of multiple sets of blue horizontal lines with small 'ر' characters at the beginning of each line for tracing.

